

# Tramiteu sense cues ni desplaçaments

EXPERIMENTEU UNA ADMINISTRACIÓ RÀPIDA, CÒMODA I SEGURA!

idCAT Mòbil, la forma segura, fàcil i àgil d'identificar-vos en els tràmits i gestions amb l'Administració per internet

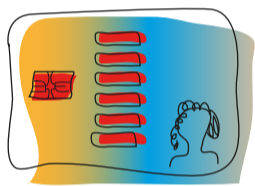


## COM OBTENIR idCAT MÒBIL

1

Visita el web [www.idcatmobil.seu.cat](http://www.idcatmobil.seu.cat)

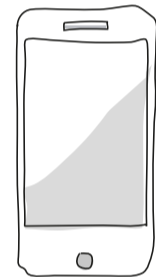
Per realitzar l'alta (sense certificat digital) caldrà que tinguis a mà:



DNI (Document Nacional d'Identitat) o TIE (Targeta d'Identitat d'Estranger)



TSI (Targeta Sanitària Individual) del CatSalut o ser titular o beneficiari de Muface



Telèfon mòbil

2

Emplena totes les dades d'identitat i valida


3

Emplena les dades de registre i continua

### Enhorabona! Ja disposeu del vostre idCAT Mòbil

#### Què és?

És un mecanisme d'identificació i signatura electrònica en què s'envia una contrasenya d'un sol ús al mòbil. Es pot utilitzar per a identificar-se en la majoria de tràmits amb les administracions catalanes i des de qualsevol dispositiu (no cal instal·lar res).



#### Principals avantatges

- ✓ Alta per internet immediata
- ✓ Serveix per la majoria de tràmits
- ✓ Acceptat per la Generalitat i més de 800 Ajuntaments de Catalunya
- ✓ Funciona amb ordinadors, mòbils i tauletes
- ✓ No cal recordar contrasenyes
- ✓ No cal instal·lar res

Més informació:



al web [www.idcatmobil.cat](http://www.idcatmobil.cat)



Trucant al 012



a través de la Bústia de contacte de [www.gencat.cat](http://www.gencat.cat)



Ajuntament d'Alcanar